



# b\_maik

## b\_maik-DemoTouchPortal



## Bedienungsanleitung

In Arbeit

Ein kleine Demo-Anlage zu meinem b\_maik-TouchPortal-Modul.lua

Diese Anleitung beschreibt die Installation des Moduls.

Anlage, Modul gebaut & getestet mit EEP17.2

Es sind Basis-Modelle EEP 17 verbaut

Es wird die kostenpflichtige Pro-Version von TouchPortal benötigt

<https://www.touch-portal.com/>



## **b\_maik**

### **b\_maik-DemoTouchPortal**

#### **Installation:**

Anlage b\_maik\_DemoTouchPortal.zip herunterladen und an geeigneter Stelle abspeichern.

EEP17 starten und Anlage über Modell-Installer installieren, damit ist sichergestellt, das benötigte Lua-Scripte an richtiger Stelle sind.

#### **Installationspfade:**

- ..\EEP17\Resourcen\Anlagen\ b\_maik-DemoTouchPortal
  - DemoTouchPortal.anl3
  - DemoTouchPortal.lua
  - DemoTouchPortalB.bmp
  - DemoTouchPortalF.bmp
  - DemoTouchPortalH.bmp
  - DemoTouchPortalS.bmp
  - DemoTouchPortalT.bmp
- ..\EEP17\Resourcen\Anlagen\ b\_maik-DemoTouchPortal \DOC
  - Anleitung\_DemoTouchPortal.docx
- ..\EEP17\LUA\b\_maik-Demo-Touchportal
  - MainTouchPortal.lua
- ..\EEP17\LUA\b\_maik\_Module
  - b\_maik-TouchPortal-Modul.lua
- ..\EEP17\LUA\b\_maik\_Module\Touch
  - eepinput.txt
  - TouchDemo\_Seiten.tpz2
- ..\EEP17\LUA\b\_maik\_Module\Touch\Infobord
  - Bord\_Alle\_Fahrt.txt

**Das b\_maik-TouchPortal-Modul wird für alle Anlagen benutzt und muss nur einmal vorhanden sein!!!**

**Für jede Anlage ist zusätzlich eine Definitionsdatei an geeigneter Stelle abzulegen.**

**Die Lua-Scripte sind in das Anlagenscript einzubinden.**



**b\_maik**

## **b\_maik-DemoTouchPortal**

In diesem Video erkläre ich es auch nochmal

### Erklärvideo

**Benutzung auf eigene Gefahr, keine Haftung für Funktion, Datenverlust oder sonstige Schäden.**

Vor Start der Anlage der Pfad in `..\EEP17\LUA\b_maik-Demo-Touchportal\MainTouchPortal.lua`

```
1 clearlog()
2 -----
3 print("--Demo ab EEP17.2 mit TouchPortal von b_maik (2024) V0.1")
4 -----
5 -----
6 -----
7 --Definitionen fuer Touch-Modul-----
8 -----
9 require("b_maik_Module\b_maik-TouchPortal-Modul") --b_maik Touch-Modul, erforderlich
10 --Touch-Denitionen Pfade & Dateien, von Rechner und EEP-Version abhaengig!!
11 --PfadTouchDaten = "D:\\Trend\\EEP17\\LUA\\b_maik_Module\\Touch\\"
12 -- EEP 17 auf D:
13 -----
14 PfadTouchDaten="D:\\Trend\\EEP17\\LUA\\b_maik_Module\\Touch\\" --GrundPfad fuer Touchmodul
15 -----
```

Hier kontrollieren!

kontrollieren, bzw. anzupassen. Speichern nicht vergessen!

Danach Anlage laden und einmal für min 20 sek in den Fahrmodus wechseln.  
Dadurch werden weitere Dateien für TouchPortal erzeugt. Dann Anlage stoppen.

Bitte auch die Kommentare in der Demoanlage lesen!

- Mitgelieferte Seiten (TouchDemo\_Seiten.tpz2) in Touchportal importieren

Weiter mit Vorbereitungen TouchPortal wie im Video erklärt

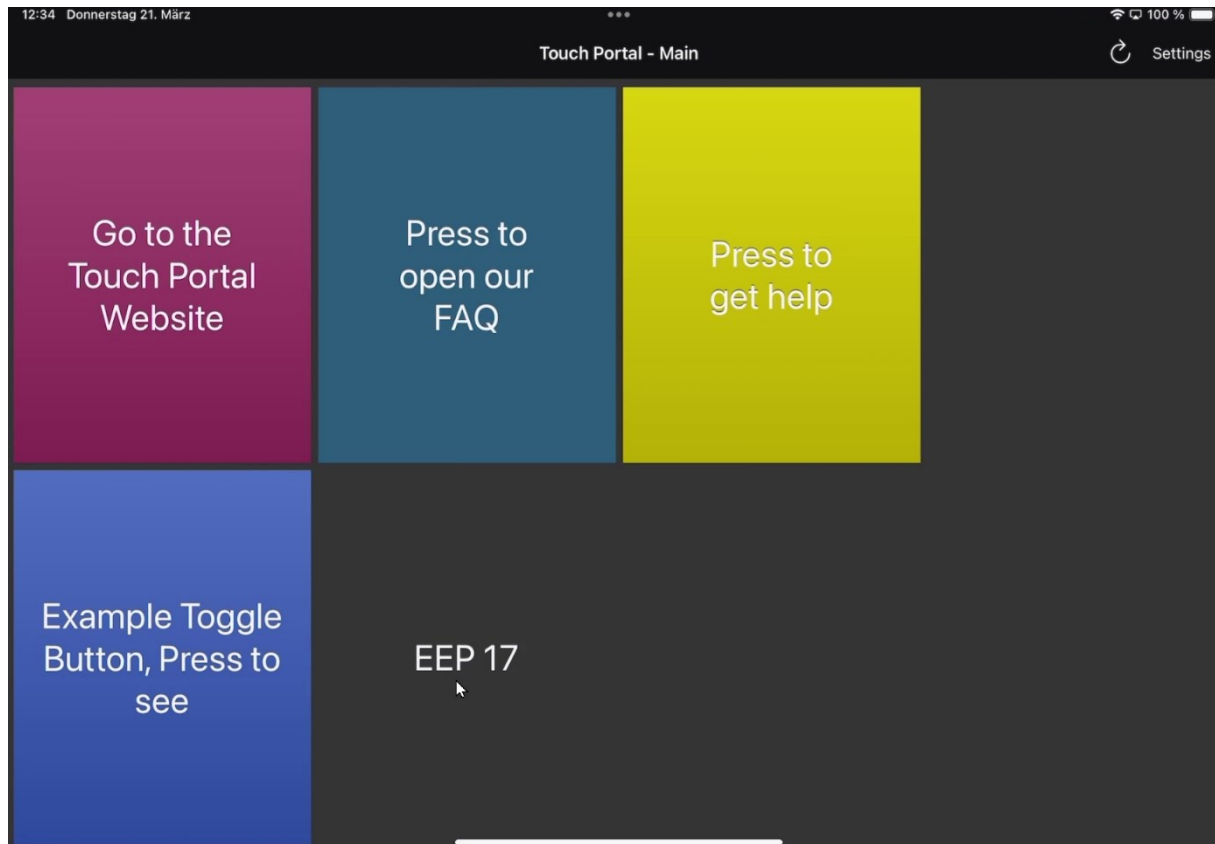
Nach Abschluss sollte das ganze laufen.



# **b\_maik**

## **b\_maik-DemoTouchPortal**

- **Seiten im Touchportal**

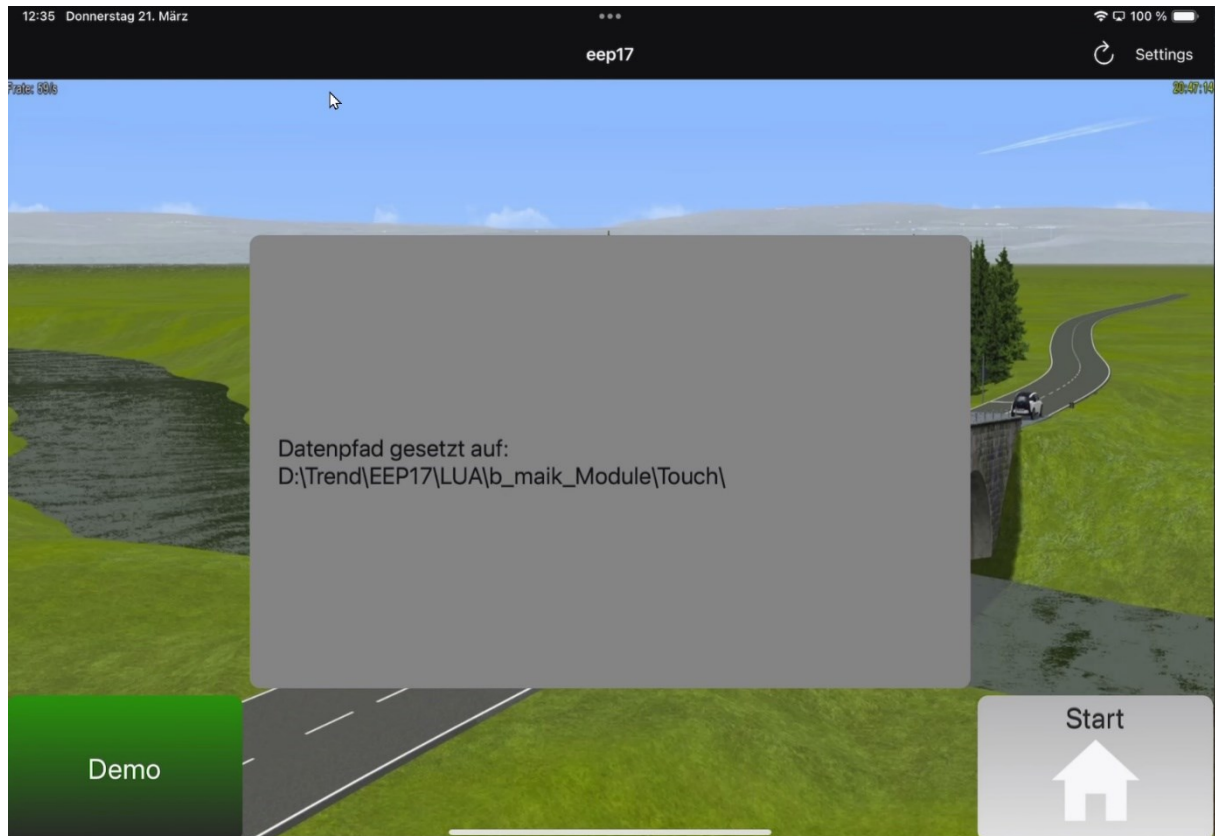


- **Main**
  - Hauptseite TouchPortal
  - Hier Link zu Seite EEP 17 definieren!



# b\_maik

## b\_maik-DemoTouchPortal



- EEP17
  - Startseite für EEP
  - Hier Datenpfad einstellen!



# b\_maik

## b\_maik-DemoTouchPortal



- Startseite Demo



# b\_maik

## b\_maik-DemoTouchPortal



- Depotübersicht 1-3





# b\_maik

## b\_maik-DemoTouchPortal

12:40 Donnerstag 21. März Zugdepot-in Fahrt 01 Settings

12:49:42 DemoTouchPortal

In Fahrt : 8 von 21 Zügen/Fahrzeugen aus Depots auf der Anlage unterwegs

zur Depot-Übersicht Seite 01

Automatische Kameraführung aktiv Warte auf Anforderung

FZ Steuerdialog :  
#Limousine\_12  
V-Ist: 66  
V-Soll: 75  
Route: Alle  
Länge: 4

Kamera freigegeben

#Limousine\_12;001

#VW T6 Feuerwehr DL1;001

#Limousine\_11;001

#VW T6 Polizei Gruen DL1;001

#Limousine\_12

#DAF-XF105-blau\_Pritsche\_HB3

#UNIMOG Lastwagen-Blau\_DU1

#Limousine\_11

EEP 17

Kameras

Extra-Cam

Depots aus

Fahrzeuge

F4

1 2 3 4 5 6 7 8 9 10

- Züge in Fahrt





# b\_maik

## b\_maik-DemoTouchPortal



- Fahrzeuge



# b\_maik

## b\_maik-DemoTouchPortal

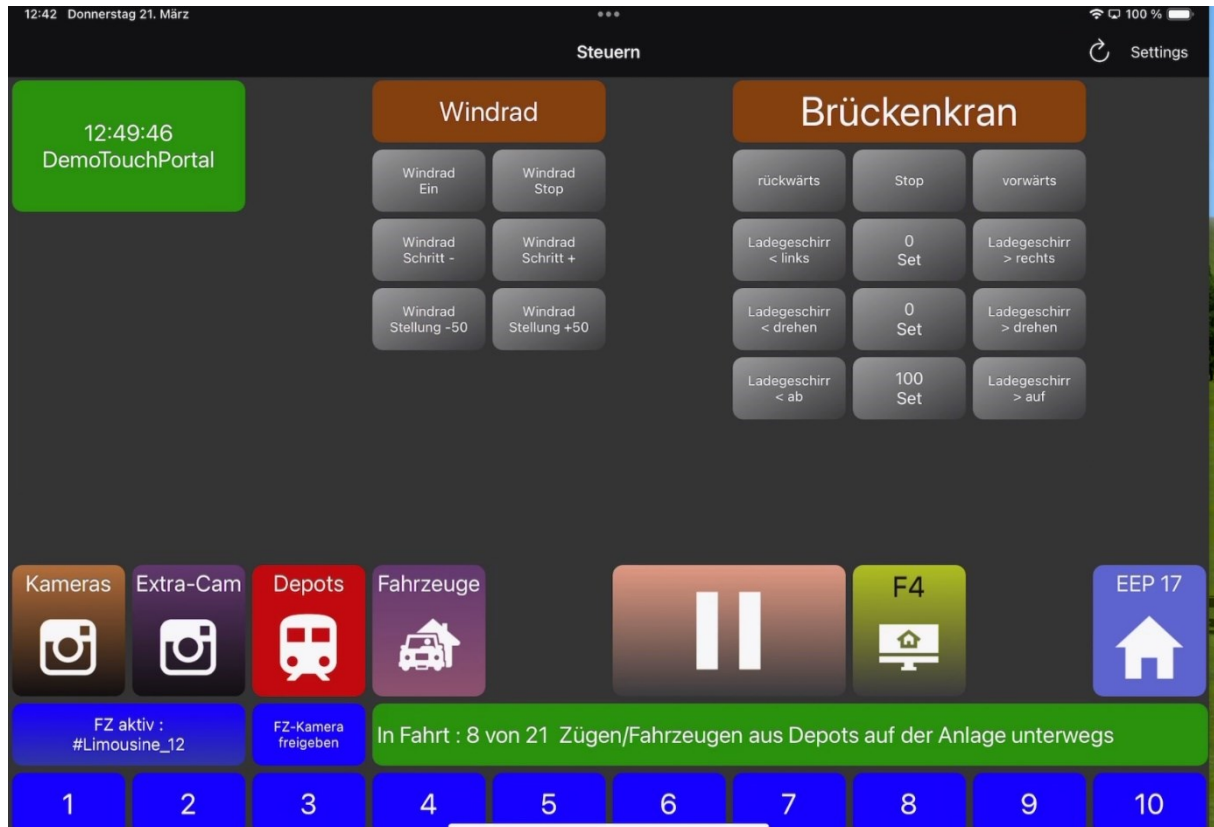


- Statische Kameras



# b\_maik

## b\_maik-DemoTouchPortal



- Anlagensteuerung



# b\_maik

## b\_maik-DemoTouchPortal



- Extra-Kameras
- Wenn mein Modul in Benutzung, erscheinen hier ggf. automatisch die definierten Extra-Kameras aus der Definition